




Open Campus 2016

		10:30	11:00	12:00	13:00	14:00	15:00	16:00
受付	C棟5Fエレベーターホール 全学科				・資料配布コーナー(大学案内・過去問題集等) ・閲覧コーナー(時間割・学生便覧等)			
施設見学	本館2F 全学科				・本学の付属博物館「ワイルドライフ・ミュージアム」が随時見学できます!			
研究室紹介 相談コーナー	C棟5F 会議室 獣医学科				・パネルの展示で研究室を紹介&相談コーナー		10:30~16:00 随時	
	C棟5F 応接室 獣医保健看護学科				・パネルの展示で研究室を紹介&相談コーナー		10:30~16:00 随時	
学科説明 入試対策講座 体験講義	C-501 獣医学科	10:40~ (20分) 学科説明	11:00~ (30分) 入試対策講座	11:35~ (45分) 体験講義				
	C-501 獣医保健看護学科				12:25~ (20分) 学科説明	12:45~ (30分) 入試対策講座	13:20~ (45分) 体験講義	

Pickup! 11/6 CONTENTS -獣医学部DAY-

獣医学科 体験講義



「人の健康を守る獣医師」


講師：獣医学科 助教 高野 貴士
(疾病予防獣医学部門 衛生・公衆衛生学分野)

「獣医師」に対してどのようなイメージを持っていますか? 「動物」の病気を治療するだけの職業だと思いませんか?

実際に、獣医師の多くが動物の診療に携わっていますが、中には、「動物」ではなく「人」が病気になる(健康でいる)ために働いている人がいます。この講義では、その人々にスポットをあて、獣医師がどのように「人」の健康を守っているのかお話しします。



獣医保健看護学科 体験講義

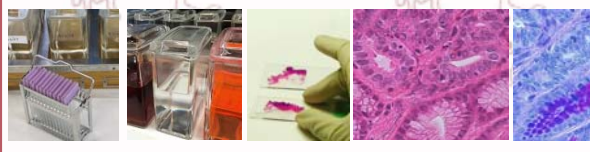


「顕微鏡でのぞく『病気のカタチ』」

講師：獣医保健看護学科 講師 山本 昌美
(獣医保健看護学応用部門)

病気になるとどうなりますか?おなかが痛くなったり、咳がでたり、もともとなかったしこりができてきたり…。そんな、正常とは違う「症状」が出ているとき、実は、体を構成している細胞とその集まりにも変化が起こっています。そんな「病気のカタチ」を顕微鏡を使って探るのが「病理」の世界です。

腫瘍や炎症などよく耳にする病気を顕微鏡で一緒にのぞいてみましょう。



入試対策講座

平成29年度の入試説明と、在学生による合格体験記からなる入試対策講座。推薦入試を考えている受験生はもちろん、来年以降受験の高校1~2年生にもきっと役立つ体験談です。どうぞご来場ください。



一般入試過去問題集配布

資料配布コーナーで、平成28年度の一般入試問題集をプレゼントしております!(数量限定)受験生だけでなく低学年の方もぜひお立ち寄りください!



獣医学科 研究室紹介 獣医保健看護学科 相談コーナー

パネル式展示を中心に研究内容をご紹介します。専門分野の最先端の研究を、先生や学生がわかりやすくご説明します!また、相談コーナーでは入試のこと、学生生活や将来の就職のこと、なんでもご相談ください。

施設見学

(付属ワイルドライフ・ミュージアム)

本学の付属博物館「ワイルドライフ・ミュージアム」が随時見学できます!

場所は
本館の
2階です!

