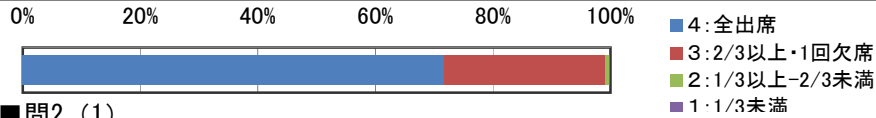


2016年度前期 授業に関するアンケート調査結果（学科別集計）

■ 学科	獣医保健看護学科	■ 履修者数	3,057名
■ 講義区分	講義	■ 回答者数	2,508名
		■ 回答率	82.0%

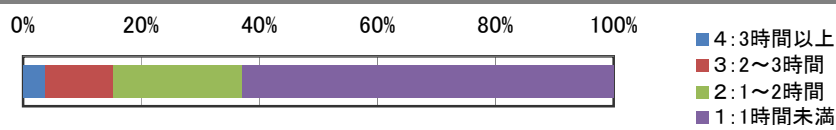
問1

あなたはこの講義にどの程度出席しましたか。	全出席	2/3以上・1回欠席	1/3以上-2/3未満	1/3未満
	1,798	683	19	4



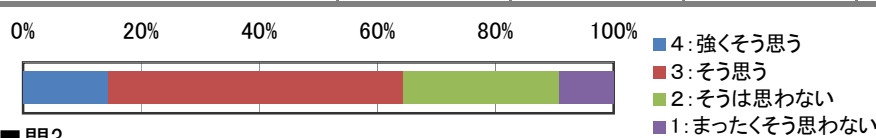
問2 (1)

あなたは、講義1回につき予習復習など合わせて何時間の勉強をしていますか。	3時間以上	2~3時間	1~2時間	1時間未満
	94	289	547	1,575



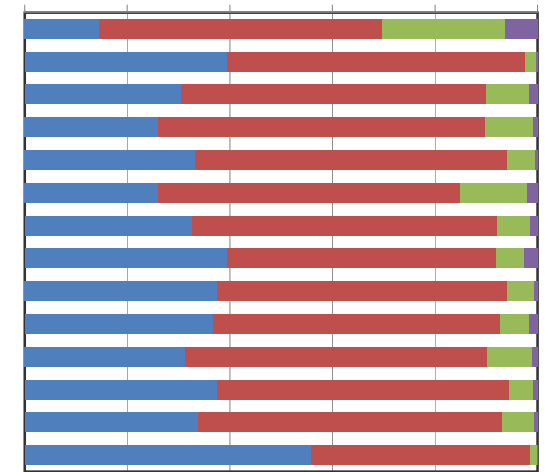
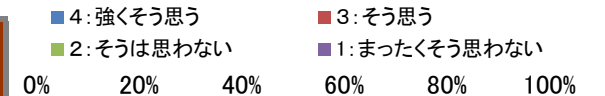
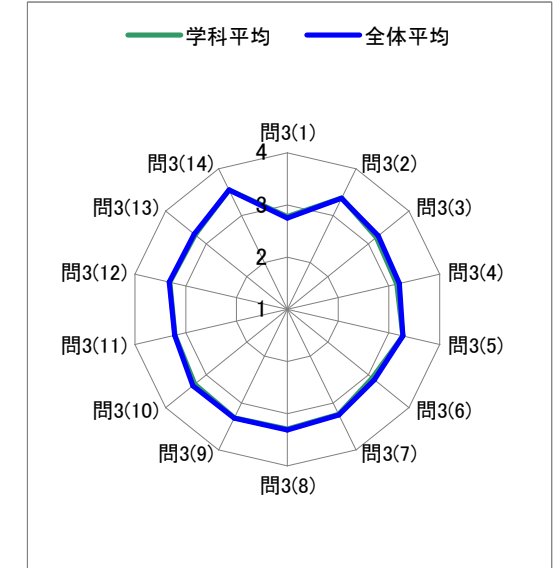
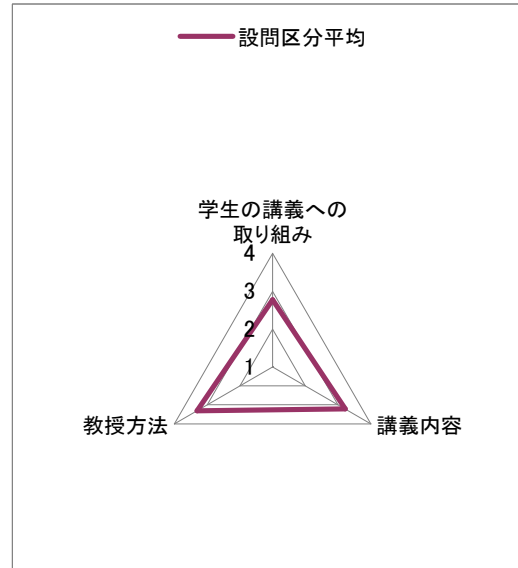
問2 (2)

教員は予習復習等の授業外学修に関する具体的指示をしましたか。	強くそう思う	そう思う	そうは思わない	まったくそう思わない
	364	1,246	662	231



問3

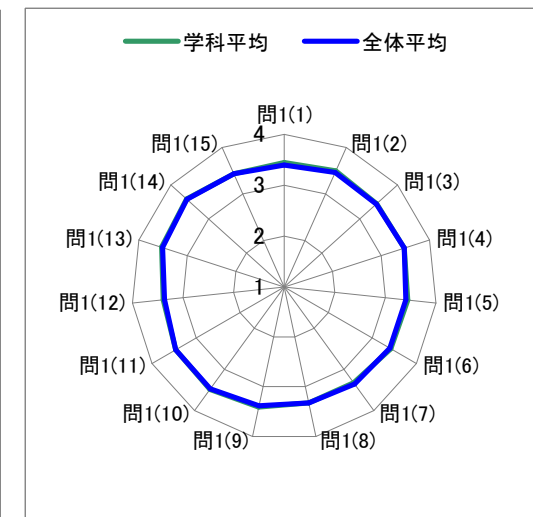
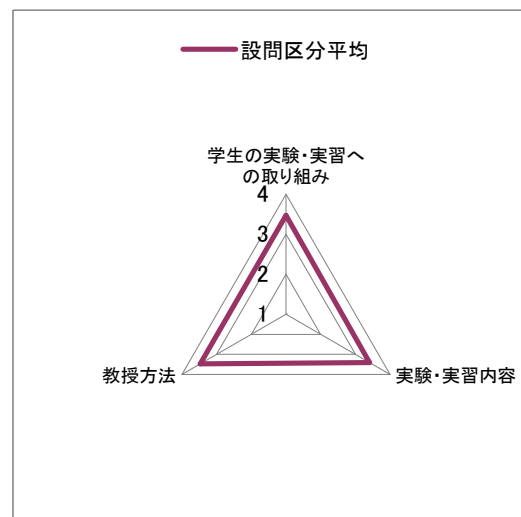
アンケート設問：アンケート項目を4段階で評価してください。	強く そう思う	そう 思う	そうは 思わない	まったく そう 思わない	無効/ 無回答	学科平均 (講義)	全体平均 (講義)	設問区分 平均
	4	3	2	1				
(1) あなたは、質問や発言などにより授業に積極的に取り組みましたか。	362	1,383	606	156	1	2.78	2.75	2.78
(2) 講義はシラバスに沿って実施されましたか。	988	1,457	54	7	2	3.37	3.36	3.21
(3) 講義内容に対して興味をもてましたか。	767	1,486	212	40	3	3.19	3.24	
(4) 講義内容は、おおよそ理解できましたか。	654	1,592	238	20	4	3.15	3.20	
(5) あなたにとって、講義の進度は速すぎる、あるいは遅すぎることは無く、適切なものでしたか。	836	1,521	136	14	1	3.27	3.27	
(6) 講義内容に関して、さらに、深く学びたいという気持ちになりましたか。	655	1,476	325	52	0	3.09	3.14	3.30
(7) 講義の説明はわかりやすかったですか。	819	1,488	165	35	1	3.23	3.25	
(8) 教員の声や言葉は明瞭で聞き取りやすかったですか。	989	1,315	137	65	2	3.29	3.31	
(9) 教員の話すスピードは速すぎる、あるいは遅すぎることは無く、適切なものでしたか。	942	1,415	131	18	2	3.31	3.32	
(10) 資料（プリント、スライド等）は講義内容の理解を助けてましたか。	921	1,404	140	40	3	3.28	3.32	
(11) 板書やスライドの字は見やすく、ノートやメモはとりやすかったですか。	784	1,472	223	25	4	3.20	3.21	
(12) 毎回の講義のポイントははっきりしていましたか。	940	1,425	121	20	2	3.31	3.32	
(13) 教員は、学生に講義への参加を促し、質問や討論に十分に対応しましたか。	846	1,487	153	18	4	3.26	3.29	
(14) 教員は、遅刻や無断休講せず、講義を行っていましたか。	1,400	1,069	32	4	3	3.54	3.54	



■ 2016年度前期 授業に関するアンケート調査結果（学科別集計）

実験・実習

■ 学科	獣医保健看護学科
■ 講義区分	実習
■ 履修者数	1,073名
■ 回答者数	850名
■ 回答率	79.2%



■ 問1

アンケート設問：アンケート項目を4段階で評価してください。	強く そう思う	そう思う	そうは 思わない	まったく そう 思わない	無効/ 無回答	学科平均 (実習)	全体平均 (実習)	設問区分 平均
	4	3	2	1				
(1) 質問や発言などにより、あなたは実験・実習に積極的に取り組みましたか。	411	410	23	5	1	3.45	3.40	3.47
(2) グループ内で実験・実習に積極的に参加しましたか。	441	391	13	3	2	3.50	3.46	
(3) 内容に対して興味もてましたか。	411	411	20	7	1	3.44	3.43	3.41
(4) 目標や狙いは明確でしたか。	428	401	16	4	1	3.48	3.48	
(5) 実験・実習の結果や実施内容を理解できましたか。	395	432	18	3	2	3.44	3.41	3.41
(6) 教員による実験・実習のまとめは、わかりやすかったですか。	392	429	21	7	1	3.42	3.40	
(7) 目標にあった知識や技術が身に付いたと思いますか。	325	478	42	4	1	3.32	3.35	3.47
(8) 関連する内容をさらに深く学びたいという気持ちがわきましたか。	341	453	48	7	1	3.33	3.33	
(9) 背景や原理、方法に関する説明はわかりやすかったですか。	379	443	23	4	1	3.41	3.38	3.47
(10) 教員の声や言葉は明瞭で聞き取りやすかったですか。	440	383	21	5	1	3.48	3.47	
(11) 資料（プリント、スライド等）は、実験・実習内容の理解を助けましたか。	419	406	19	4	2	3.46	3.46	3.47
(12) 板書やスライドの字は見やすく、ノートやメモはとりやすかったですか。	388	413	41	7	1	3.39	3.37	
(13) 質問に対して、教員は適切に答えてくれましたか。	479	351	11	8	1	3.53	3.51	3.47
(14) 教員は、スケジュールのとおりの実験・実習を行いましたか。	514	322	10	3	1	3.59	3.57	
(15) 教員以外の補助員（TA等）による指導はわかりやすかったですか。	440	354	34	19	3	3.43	3.43	3.43

