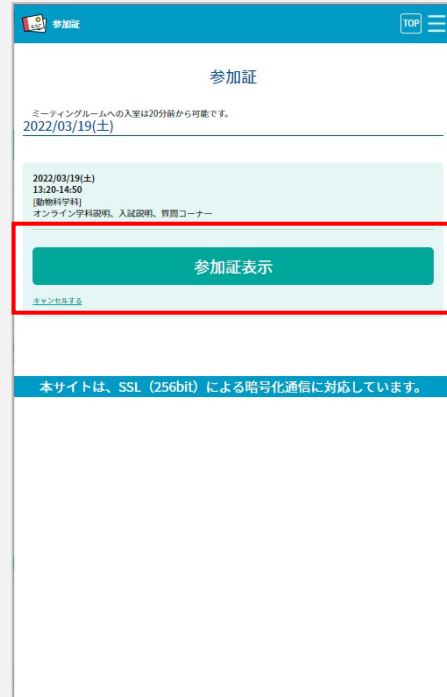


# 当日の流れ・事前準備 【PC・モバイル端末共通】

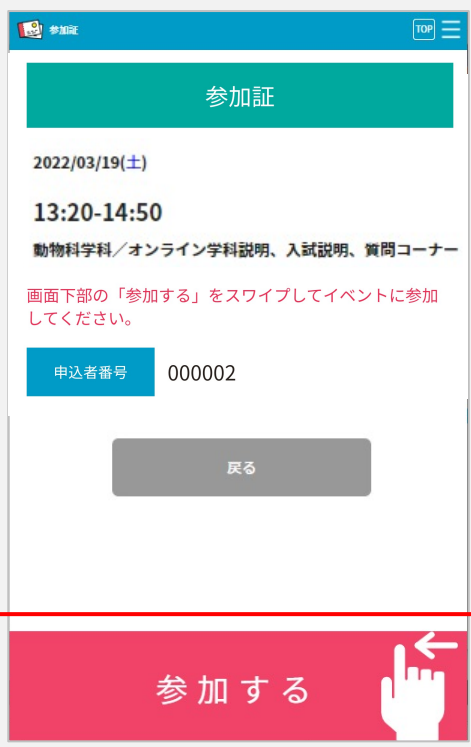
- ①. お申込完了メールに記載のURLより、「マイページ」にログイン。オンラインイベントの開始時刻になったら、「参加証」ボタンをクリック。



- ②. 事前に申し込んだ、これから参加するイベントの「参加証表示」ボタンをクリック。



- ③. 「参加する」ボタンをスワイプ。  
※20分前からスワイプできるようになります。



- ④. 「参加はこちら」ボタンをクリック。  
※推奨ブラウザはChromeです。Edge、Safari、Firefoxでも動作します。



# 当日の流れ・事前準備 【PCから参加】

①. 【PC・モバイル端末共通】の④で「参加はこちら」ボタンをクリックした後、Web会議システム「Webex」のページに遷移したら、赤枠内の「姓」、「名」、「メールアドレス」欄の情報を入力。入力後、「今すぐ参加」をクリック。

Webex Events モダンビュー NEW! 890webex undefined ログアウト

イベント情報：日本獣医生命科学大学 動物科学科 オンライン学科説明、入試説明、質問コーナー 日本語：東京英語

イベントの状態: ● 開始済み 今すぐイベントに参加

日時: 2022年3月19日 13:20  
日本時間 (東京, GMT+09:00)  
[タイムゾーンを変更](#)

継続時間: 7 時間

詳細:

このイベントに参加するには、次の情報を入力してください。

姓:

名:

メールアドレス:

イベントパスワード:

このイベントに参加することで Cisco Webex の [サービス利用規約](#) および [プライバシーポリシー](#) に同意したものと見なします。

[今すぐ参加](#)  
[ブラウザで参加する NEW!](#)

②. 初めて「Webex」を使用する場合は以下の操作を行う。

## ステップ 1/2: Chrome に Webex を追加します

この一回限りのセットアップを完了することで、Webex ミーティングにすばやく参加できるようになります。

1

2

[Chrome に Webex を追加します]を選択します。

Chrome ウェブストアで [Chrome に追加] を選択します。

Chrome に Webex を追加します

拡張機能を使用したくない場合は、**一時アプリケーションを起動**して、今すぐこのミーティングに参加してください。

**↑拡張機能の追加を希望しない場合、  
「一時アプリケーションを起動」をクリックし、参加も可能です。**

# 当日の流れ・事前準備 【モバイル端末から参加】

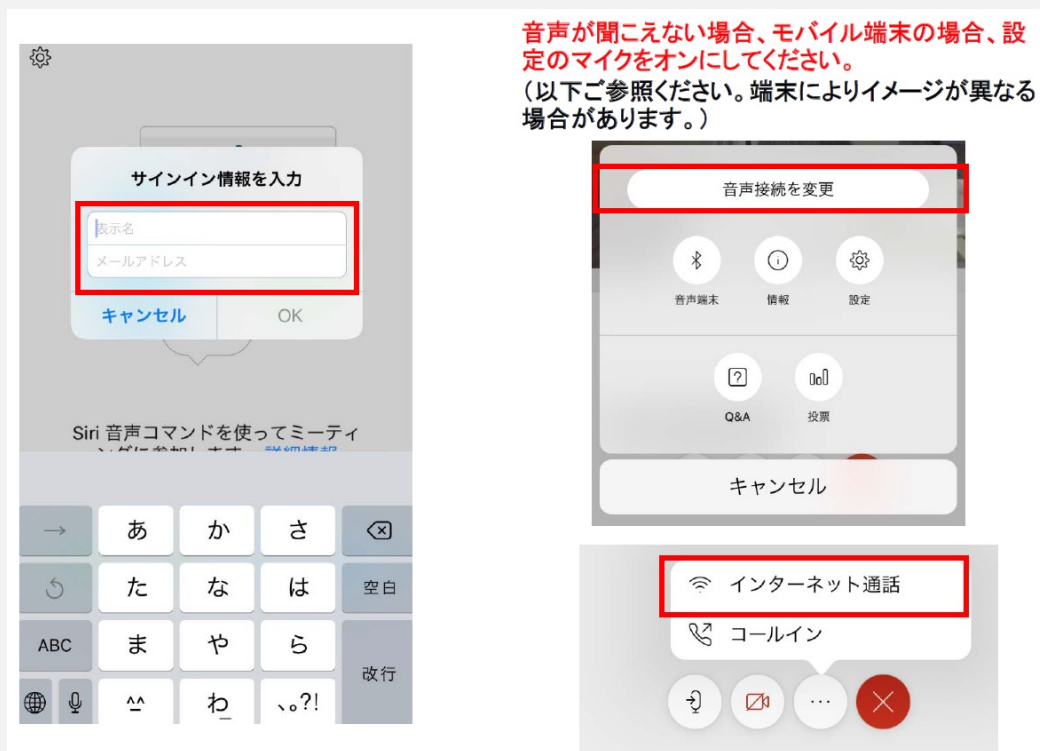
①. 「Cisco Webex Meetings」アプリをダウンロードしてください。

URL:<https://www.webex.com/ja/downloads.html>

②. 【PC・モバイル端末共通】の④で、「参加はこちら」ボタンをクリックした後、Web会議システム「Webex」のページに遷移したら、「参加」をタップ。



③. 「表示名」、「メールアドレス」欄の情報を入力。



# 【Webex接続テスト】

Webexの公式サイトでは、事前にシステムの接続テストをすることができます。

- ①. 「Webex 接続テスト」とGoogleで検索。  
一番上に出てくる「ミーティングのテスト」を選択。

URL:<https://www.webex.com/ja/test-meeting.html>



- ②.画面の指示に従い、
  - ・プラグインインストール。
  - ・Webexアプリのダウンロード&インストール。
  - ・ブラウザプラグインのインストール等を行ってください。利用環境により接続可能な方法が案内されます。



# 【トラブルシューティング】

トラブル	対応方法
インターネット接続が切れてしまった場合	一定時間内であれば、インターネット回線が元に戻ると自動的に復旧します。 長時間切断されている場合は、マイページより再接続してください。
音が聞こえない場合	音声接続ができていない又はデバイスの設定およびPC本体のスピーカー設定が誤っている可能性があります。 以下の方法をお試しください。 <b>Webex</b> メニューから「音声とビデオ」をクリックしてデバイスの設定を確認してください。PC本体のミュート、外付けスピーカーなどの場合はOS自体の設定を確認してください。（音量が0になっていないか等） ※ブラウザの拡張機能を使用すると、音声が見こえない場合があります。その場合は、一時アプリケーションをお試しください。 ※以下のURLもご参照ください。 <a href="https://help.webex.com/ja-jp/WBX12581/Webex-Audio-Troubleshooting">https://help.webex.com/ja-jp/WBX12581/Webex-Audio-Troubleshooting</a>